

CATÁLOGO

Anéis de Vedação TC



Anéis de Vedação TC

Índice

Diâmetro Interno	Páginas
Sem Aba	
<i>Diâmetro 30 à 47,7mm</i>	3 e 4
<i>Diâmetro 47,8 à 70mm</i>	5 e 6
<i>Diâmetro 70,6 à 97mm</i>	7 e 8
<i>Diâmetro 97,5 à 149mm</i>	9 e 10
<i>Diâmetro 198 à 214mm</i>	11
Com Aba	
<i>Diâmetro 20 à 48,6mm</i>	12 e 13
<i>Diâmetro 50,6 à 96mm</i>	14 e 15
<i>Diâmetro 98 à 145mm</i>	16 e 17
<i>Diâmetro 148 à 248mm</i>	18 e 19

Junho/2023



Ø Interno	Ø Externo	Espessura	Código Molde Reweflon	Composto Original	Dureza Shore A	Imagem	Desenho
30mm	50mm	5mm	RW 1507	Borracha Nitrílica	60		
34mm	49mm	5,1mm	RW 1599	Silicone	55		
34,3mm	51,3mm	5,1mm	RW 1475	Silicone	65		
35mm	47mm	5mm	RW 1828	Silicone	65		

Ø Interno	Ø Externo	Espessura	Código Molde Reweflon	Composto Original	Dureza Shore A	Imagem	Desenho
35,3mm	50,3mm	5,2mm	RW 1080	Borracha EPDM	70		
38mm	52mm	4,5mm	RW 2441	Silicone	65		
47mm	66,5mm	5mm	RW 1128	Silicone	65		
47,7mm	64,5mm	5,5mm	RW 1474	Silicone	65		

Ø Interno	Ø Externo	Espessura	Código Molde Reweflon	Composto Original	Dureza Shore A	Imagem	Desenho
47,8mm	61,5mm	5,3mm	RW 1729	Silicone	65		
47,8mm	63,4mm	5,3mm	RW 1770	Silicone	65		
48,5mm	64mm	5mm	RW 1127	Borracha EPDM	70		
48,8mm	66,3mm	4,7mm	RW 1415	Silicone	60		


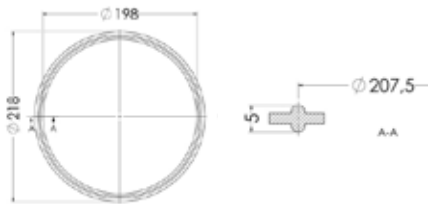

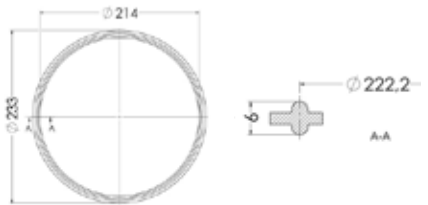
Ø Interno	Ø Externo	Espessura	Código Molde Reweflon	Composto Original	Dureza Shore A	Imagem	Desenho
60mm	77,5mm	5mm	RW 1126	Borracha Nitrílica	70		
60,3mm	76mm	5,3mm	RW 1736	Borracha EPDM	65		
62mm	95mm	5mm	RW 2604	Silicone	75		
70mm	92mm	5mm	RW 2603	Silicone	75		

Ø Interno	Ø Externo	Espessura	Código Molde Reweflon	Composto Original	Dureza Shore A	Imagem	Desenho
70,6mm	88mm	5,3mm	RW 1740	Silicone	65		
72,8mm	89,8mm	5,5mm	RW 1861	Silicone	70		
73mm	94mm	5mm	RW 1129	Borracha EPDM	70		
87mm	108mm	5mm	RW 1998	Borracha EPDM	65		

Ø Interno	Ø Externo	Espessura	Código Molde Reweflon	Composto Original	Dureza Shore A	Imagem	Desenho
88,5mm	105,5mm	5mm	RW 2381	Borracha EPDM	50		
91,5mm	108,5mm	7,5mm	RW 2372	Borracha EPDM	70		
96mm	120mm	5mm	RW 2606	Silicone	75		
97mm	119mm	5mm	RW 2114-A	Borracha Nitrílica	70		

Ø Interno	Ø Externo	Espessura	Código Molde Reweflon	Composto Original	Dureza Shore A	Imagem	Desenho
97,5mm	117,5mm	7mm	RW 2373	Borracha EPDM	70		
99,5mm	119,5mm	5mm	RW 1448	Borracha Nitrílica	60		
100mm	122mm	5mm	RW 2605	Silicone	75		
102mm	119mm	7,5mm	RW 1125	Borracha Nitrílica	70		

Ø Interno	Ø Externo	Espessura	Código Molde Reweflon	Composto Original	Dureza Shore A	Imagem	Desenho
110mm	130mm	7mm	RW 1959	Silicone	65		
140mm	160mm	8mm	RW 2371	Borracha EPDM	70		
146mm	167mm	4mm	RW 2471	Silicone	75		
149mm	169mm	8mm	RW 1232	Silicone	30		

Ø Interno	Ø Externo	Espessura	Código Molde Reweflon	Composto Original	Dureza Shore A	Imagem	Desenho
198mm	218mm	5mm	RW 2074	Silicone	60		
214mm	233mm	6mm	RW 2076	Borracha EPDM	70		

Ø Interno	Ø Externo	Espessura	Código Molde Reweflon	Composto Original	Dureza Shore A	Imagem	Desenho
20mm	55mm	5,5mm	RW 2746	Silicone	50		
22,5mm	52,5mm	6,5mm	RW 1966	Borracha Viton	75		
25mm	51,7mm	5,7mm	RW 2320	Borracha Viton	65/68		
29,7mm	52mm	5mm	RW 2319	Borracha Viton	75		


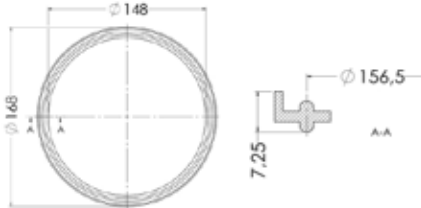

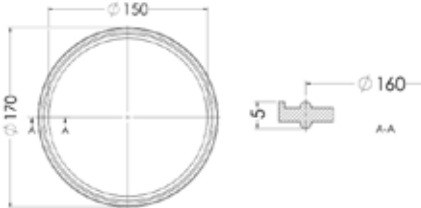

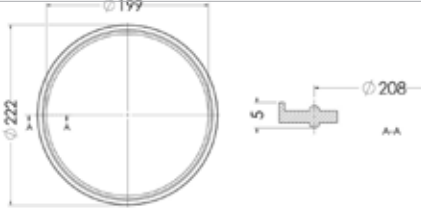

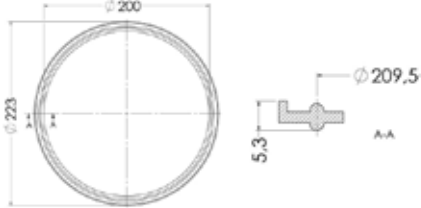
Ø Interno	Ø Externo	Espessura	Código Molde Reweflon	Composto Original	Dureza Shore A	Imagem	Desenho
34,3mm	53,9mm	7,85mm	RW 2139	Borracha EPDM	70		
36mm	52,5mm	6,3mm	RW 1662	Borracha EPDM	70		
48mm	70mm	8mm	RW 1815	Silicone	65		
48,6mm	65,8mm	6,3mm	RW 1179	Borracha EPDM	60		

Ø Interno	Ø Externo	Espessura	Código Molde Reweflon	Composto Original	Dureza Shore A	Imagem	Desenho
50,6mm	70,5mm	5,25mm	RW 2667	Silicone	70		
61mm	79mm	6,1mm	RW 1178	Borracha EPDM	60		
72mm	92mm	6mm	RW 826	Silicone	75		
72,7mm	93,8mm	6,1mm	RW 2136	Borracha Natural	70/75		

Ø Interno	Ø Externo	Espessura	Código Molde Reweflon	Composto Original	Dureza Shore A	Imagem	Desenho
79,5mm	107,5mm	7,25mm	RW 2694	Silicone	65		
94mm	119mm	6,4mm	RW 1416	Silicone	60		
97mm	119mm	5,9mm	RW 2114	Silicone	70		
96mm	119mm	6,3mm	RW 725	Borracha Nitrílica	75/80		

Ø Interno	Ø Externo	Espessura	Código Molde Reweflon	Composto Original	Dureza Shore A	Imagem	Desenho
98mm	125mm	6,1mm	RW 2101	Borracha EPDM	60		
98,5mm	120,5mm	6,1mm	RW 1585	Borracha EPDM	70		
98,7mm	127,3mm	6mm	RW 1473	Borracha Nitrílica	70		
100mm	130mm	6,65mm	RW 2946	Borracha Nitrílica	70		

Ø Interno	Ø Externo	Espessura	Código Molde Reweflon	Composto Original	Dureza Shore A	Imagem	Desenho
109mm	126mm	5,6mm	RW 722	Borracha Nitrílica	75/80		
110mm	130mm	6,1mm	RW 793	Borracha EPDM	70		
123mm	141mm	7mm	RW 724	Borracha Nitrílica	75/80		
145mm	168mm	6,1mm	RW 1208	Borracha EPDM	70		

Ø Interno	Ø Externo	Espessura	Código Molde Reweflon	Composto Original	Dureza Shore A	Imagem	Desenho
148mm	168mm	7,25mm	RW 535	Silicone	60		
150mm	170mm	5mm	RW 2414	Borracha EPDM	70		
199mm	222mm	5mm	RW 2864	Silicone	70		
200mm	223mm	5,3mm	RW 581	Borracha Nitrílica	65		

Ø Interno	Ø Externo	Espessura	Código Molde Reweflon	Composto Original	Dureza Shore A	Imagem	Desenho
248mm	270mm	5mm	RW 2865	Silicone	70	